

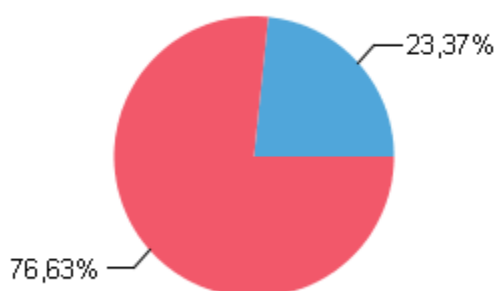
Dati Rifiuti Solidi Urbani per singolo Comune

Comune **CELLAMARE (BA)**

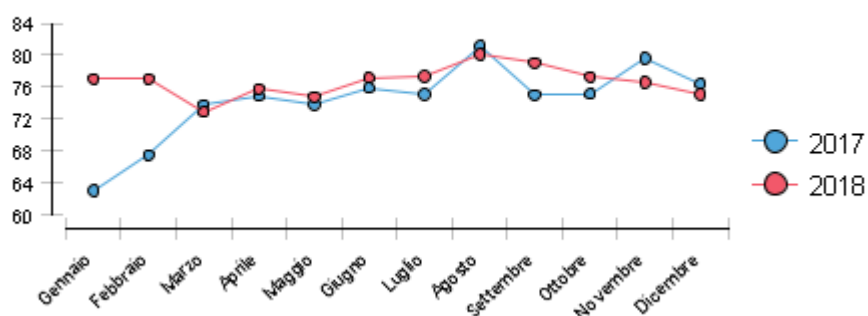
ARO di appartenenza **ARO Bari 7**

Periodo **2018**

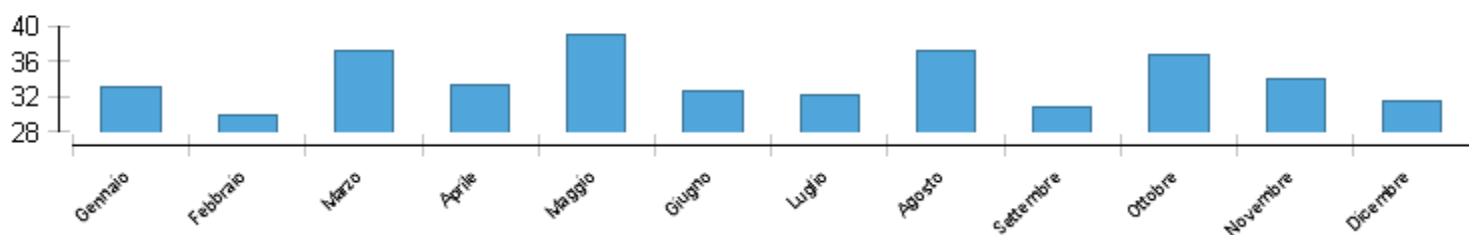
Raccolta RSU



Andamento differenziata



Andamento Produzione Procapite



Mese	Indifferenziata Kg kg.	Differenziata Kg kg.	Tot RSU kg kg.	Rif. Diff. %	Produzione Procapite kg. al Mese
Gennaio	39.460,00	132.249,00	171.709,00	77,02	33,13
Febbraio	35.540,00	118.837,00	154.377,00	76,98	29,79
Marzo	52.158,00	140.059,00	192.217,00	72,87	37,09
Aprile	41.740,00	130.360,00	172.100,00	75,75	33,20
Maggio	50.980,00	151.012,00	201.992,00	74,76	38,97
Giugno	38.480,00	130.190,00	168.670,00	77,19	32,54
Luglio	37.940,00	129.333,00	167.273,00	77,32	32,27
Agosto	38.220,00	153.785,00	192.005,00	80,09	37,05
Settembre	33.520,00	126.264,00	159.784,00	79,02	30,83
Ottobre	43.120,00	146.757,00	189.877,00	77,29	36,63
Novembre	41.040,00	134.495,00	175.535,00	76,62	33,87
Dicembre	40.780,00	122.845,00	163.625,00	75,08	31,57
TOTALE	492.978,00	1.616.186,00	2.109.164,00	76,63	33,91